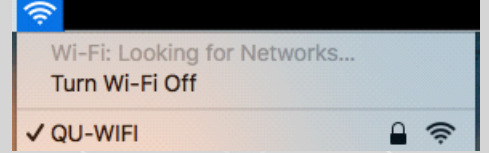


طريقة دخول QU-WIFI لأجهزة MAC

1- قم بالاتصال ب QU-WIFI



2- قم بإدخال اسم المستخدم وكلمة المرور



3- سيتم تحويلك الى هذه الصفحة قم بتحميل (مكافح الفيروسات) و (عميل فاحص الأمان)

QASSIM UNIVERSITY



السلام عليكم ورحمة الله وبركاته
مرحباً بك في شبكة جامعة القصيم
اولاً **Onguard agent** لرجاء تركيب عميل فاحص الأمان
عليك التأكد من تركيب آخر اصدار من مكافح الفيروسات
(Trendmicro) وللحصول على مكافح الفيروسات الخاص بأجهزة الجامعة
اتبع هذا الرابط
نظام ماك **MAC!**

Welcome to Qaseem University Network Please install the **Onguard agent!** Client first.

Please make sure that you have the latest version of the antivirus

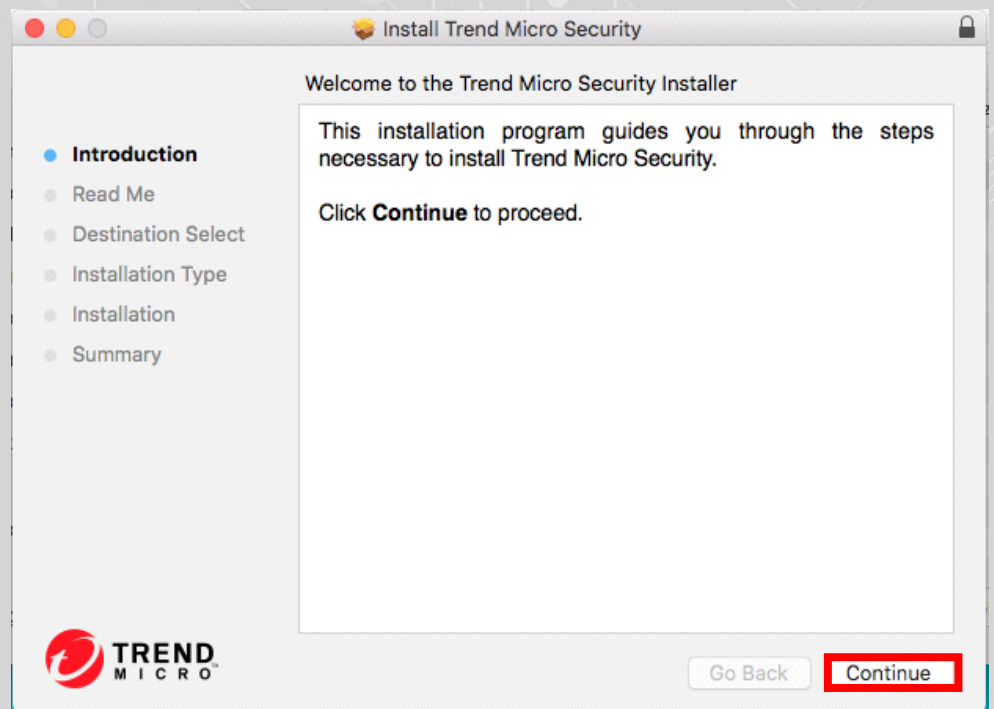
To install the antivirus for University's devices Follow this link

For Mac: **MAC!**

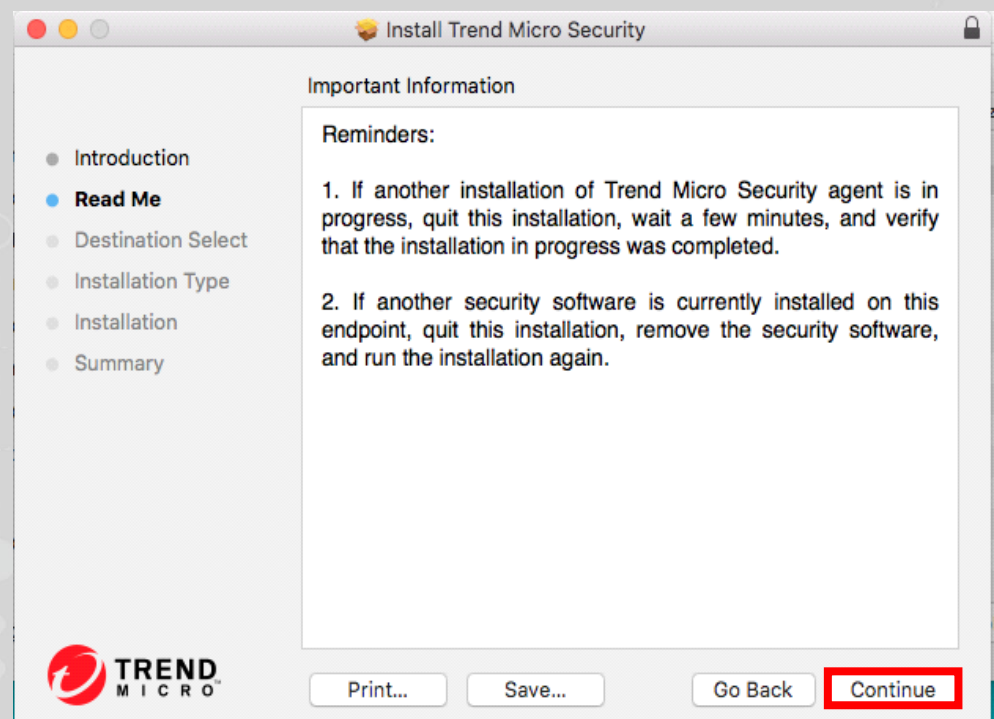
Contact a staff member if you are experiencing difficulty logging in.



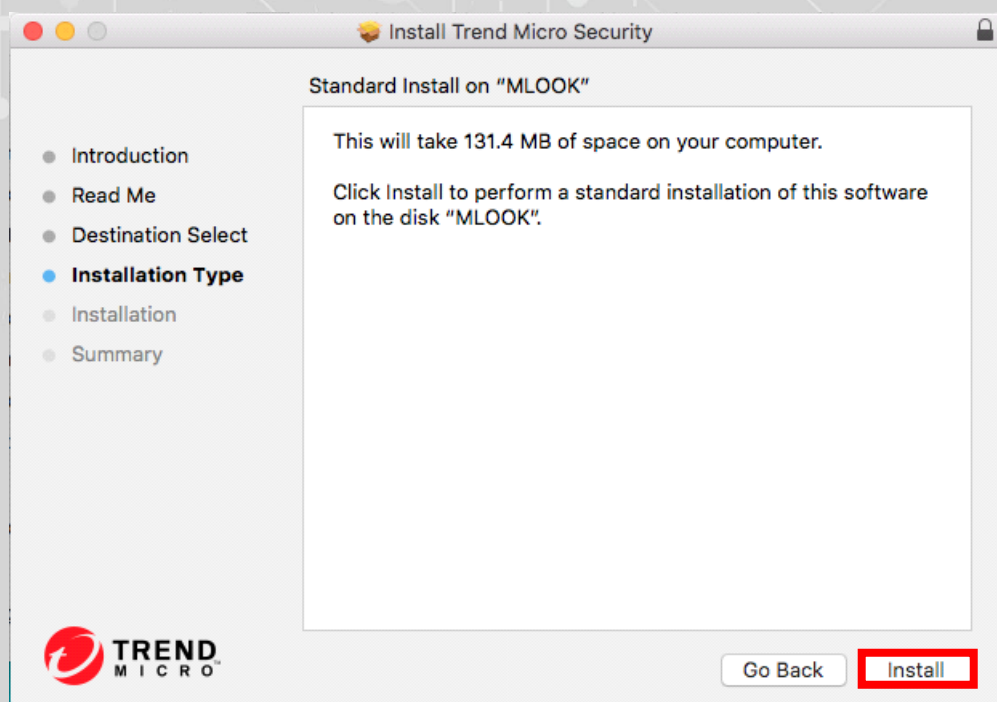
4 - قم بالضغط على continue



5 - قم بالضغط على continue



6 - قم بالضغط على Install



7 - قم بالضغط على Close

